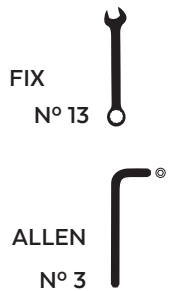


BMW S1000R '25-

M O U N T I N G I N S T R U C T I O N S

REF 22786

AIR DUCT



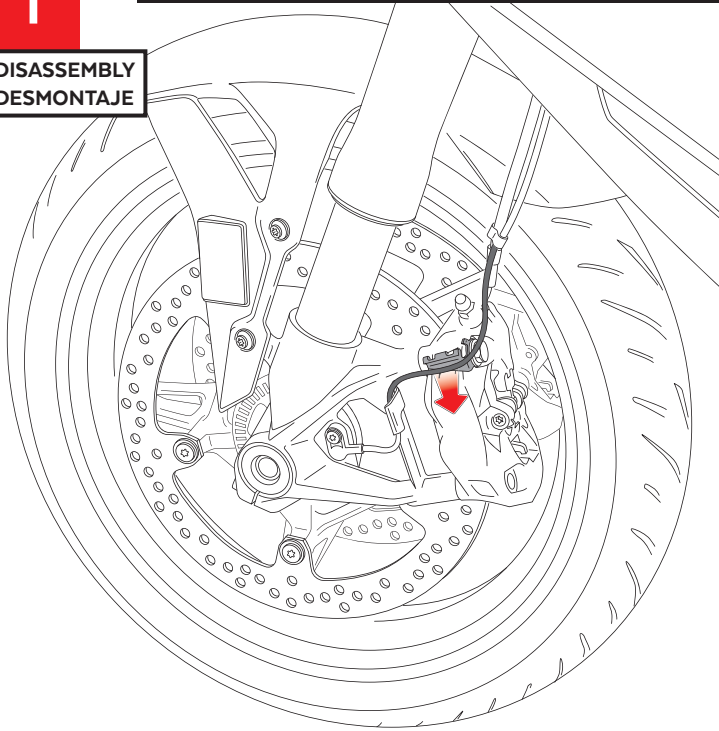
ID	PIEZA/PART	DESCRIPCIÓN	DESCRIPTION	QTY	REF
1		Conducto de aire derecho	Right Air duct	1	22786J/N/CM3
2		Conducto de aire izquierdo	Left Air duct	1	22786J/N/CM3
3		Soporte derecho superior (●)	Upper Right support (●)	1	SOPOR4PISR22786
4		Soporte derecho inferior (●)	Lower right support (●)	1	SOPOR4PIIR22786
5		Soporte izquierdo superior	Upper left support	1	SOPOR4PISL22786
6		Soporte izquierdo inferior	Lower left support	1	SOPOR4PIIL22786
7		Arandela de goma Ø4,5 x Ø11 x 2mm	Ø4,5 x Ø11 x 2mm Rubber washer	4	ARAND-EPDM--722
8		Tornillo Allen M5x12 DIN7991	M5x12 DIN7991 Allen screw	4	TORNI-D7991-611
9		Tapón tornillo M5 DIN7991	M5 DIN7991 screw cap	4	TAPON-----92

BMW S1000R '25-

INSTRUCCIONES DE MONTAJE - MOUNTING INSTRUCTIONS - MONTAGEANLEITUNG

1

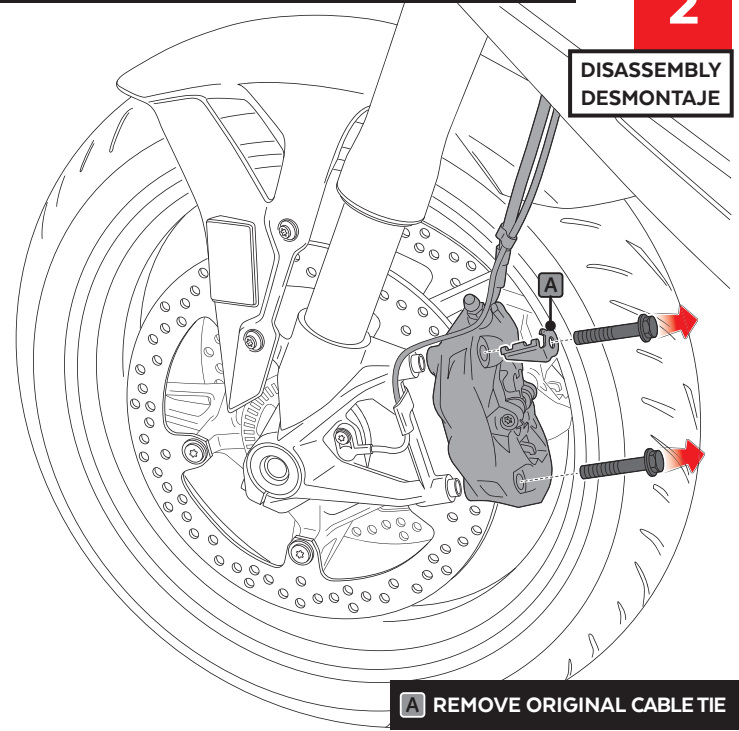
DISASSEMBLY
DESMONTAJE



Se muestra el montaje del lado izquierdo a modo de ejemplo, realizar los mismos pasos para el montaje del lado derecho.
The left side assembly is shown as an example, so the same steps can be performed for the right side assembly.

2

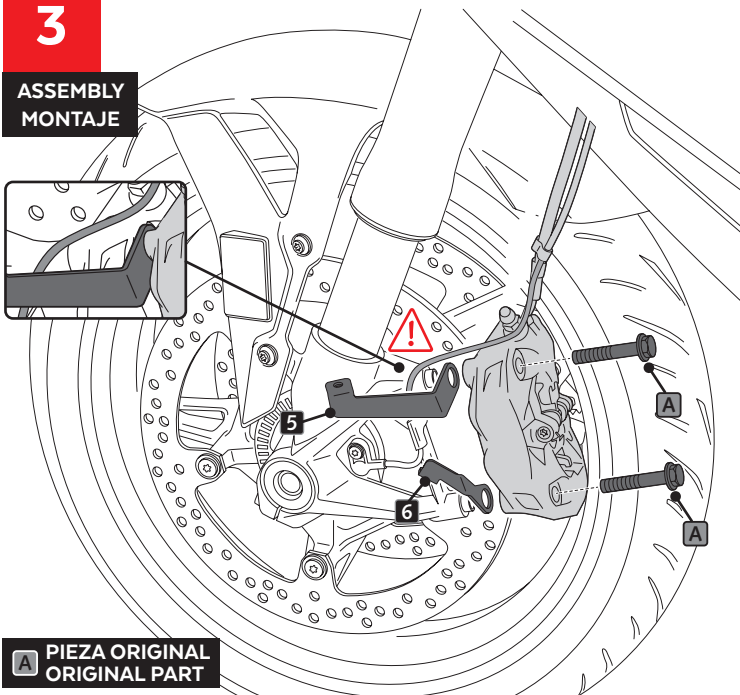
DISASSEMBLY
DESMONTAJE



A REMOVE ORIGINAL CABLE TIE

3

ASSEMBLY
MONTAJE



A PIEZA ORIGINAL
ORIGINAL PART

A Par de apriete - consultar manual del fabricante.
Tightening torque - consult the manufacturer's manual.

4

ASSEMBLY
MONTAJE

