

# KAWASAKI Z1100 '26-

## M O U N T I N G I N S T R U C T I O N S

REF 22779

AIR DUCT



1 Person



15 min



EASY



ALLEN



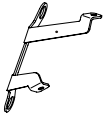






Nº 3

FIX



Nº 12

ID.	PIEZA/PART	DESCRIPCIÓN	DESCRIPTION	QTY.	REF.:
1		Conducto de aire derecho	Right Air duct	1	22779J/N/CM3
2		conducto de aire izquierdo	Left Air duct	1	22779J/N/CM3
3		Soporte derecho (•)	Right support (•)	1	SOPOR2P2-R22779
4		Soporte izquierdo	Left support	1	SOPOR2P2-L22779
5		Arandela de goma Ø4,5 x Ø11 x2mm	Ø4,5 x Ø11 x 2mm Rubber washer	4	ARAND-EPDM--722
6		Tornillo Allen M5x12 DIN7991	M5x12 DIN7991 Allen screw	4	TORNI-D7991-611
7		Tapón tornillo M5 DIN7991	M5 DIN7991 Screw cap	4	TAPON-----92

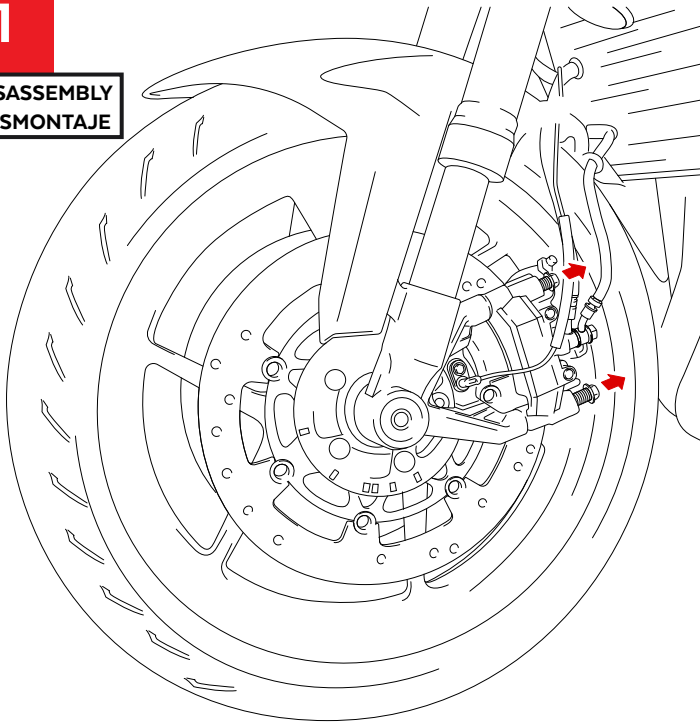
# KAWASAKI Z1100 '26-

## INSTRUCCIONES DE MONTAJE - MOUNTING INSTRUCTIONS - MONTAGEANLEITUNG

Se muestra el montaje del lado izquierdo a modo de ejemplo, realizar los mismos pasos para el montaje del lado derecho.  
The left side assembly is shown as an example, so the same steps can be performed for the right side assembly.

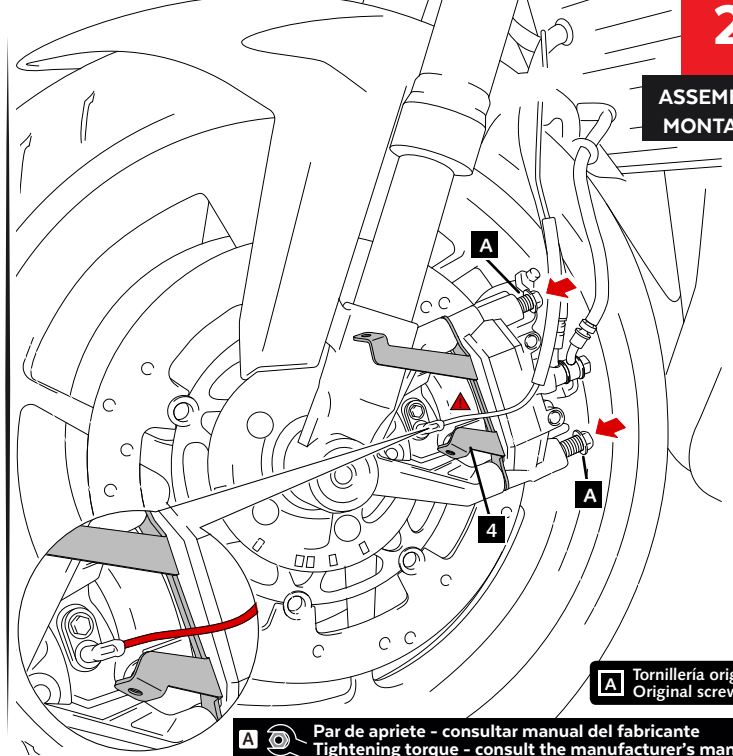
**1**

**DISASSEMBLY  
DESMONTAJE**



**2**

**ASSEMBLY  
MONTAJE**



**A** Tornillería original  
Original screws

**A** Par de apriete - consultar manual del fabricante  
Tightening torque - consult the manufacturer's manual

**3**

**ASSEMBLY  
MONTAJE**

