

YAMAHA MT09 '24-

M O U N T I N G I N S T R U C T I O N S

REF 22662

AIR DUCT



1 Person



15 min



EASY



ALLEN



Nº 4
Nº 3

FIX



Nº 12

ID.	PIEZA/PART	DESCRIPCIÓN	DESCRIPTION	QTY.	REF.:
1		Conducto de aire derecho	Right Air duct	1	22662J/N/CM3
2		Conducto de aire izquierdo	Left Air duct	1	22662J/N/CM3
3		Soporte derecho (●)	Right support (●)	1	SOPOR2P2-R22662
4		Soporte izquierdo	Left support	1	SOPOR2P2-L22662
5		Arandela de goma Ø4,5xØ11x2mm	Ø4,5xØ11x2mm Ruber washer	4	ARAND-EPDM--722
6		Tornillo Allen M5x12 DIN7991	M5x12 DIN7991 Allen screw	4	TORNI-D7991-611
7		Tapón tornillo M5 DIN7991	M5 DIN7991 Screw cap	4	TAPON-----92

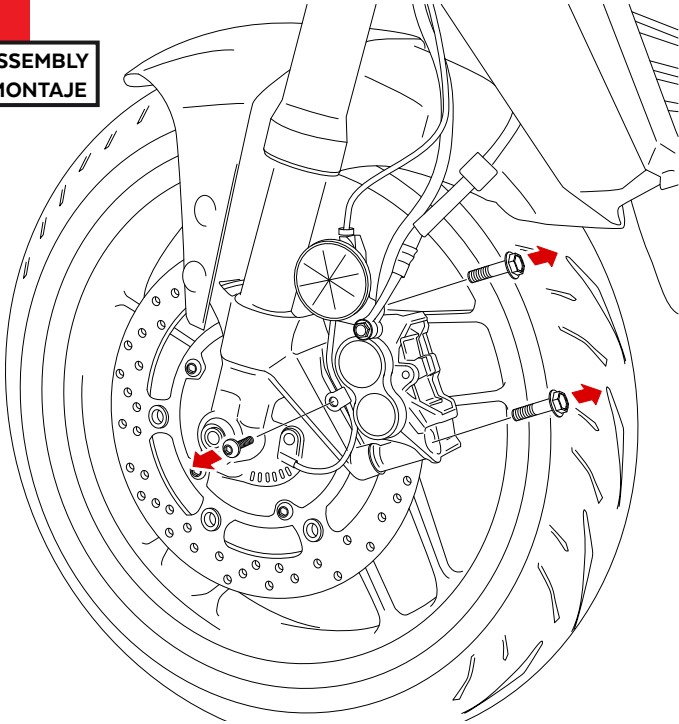
YAMAHA MT09 '24-

INSTRUCCIONES DE MONTAJE - MOUNTING INSTRUCTIONS - MONTAGEANLEITUNG

Se muestra el montaje del lado izquierdo a modo de ejemplo, realizar los mismos pasos para el montaje del lado derecho.
The left side assembly is shown as an example, so the same steps can be performed for the right side assembly.

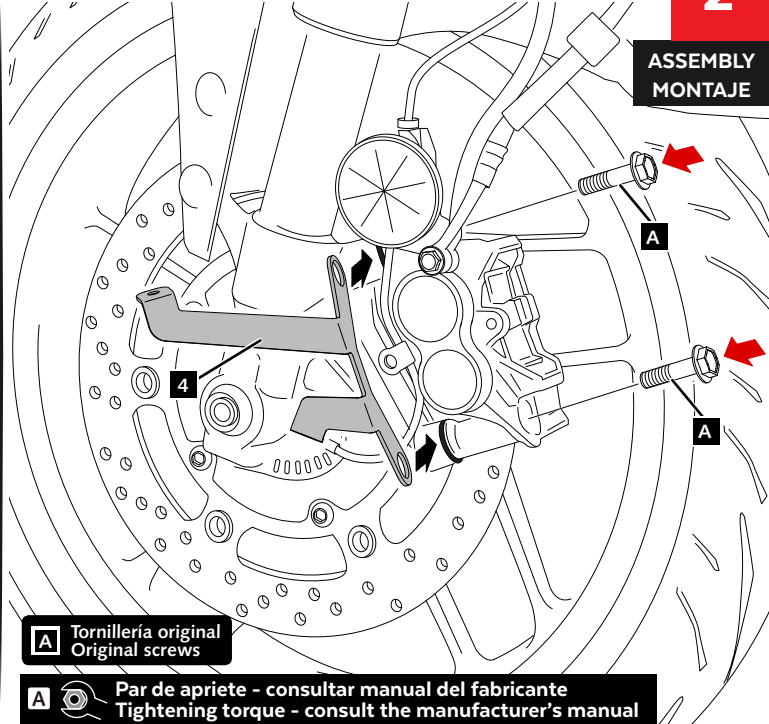
1

DISASSEMBLY
DESMONTAJE



2

ASSEMBLY
MONTAJE

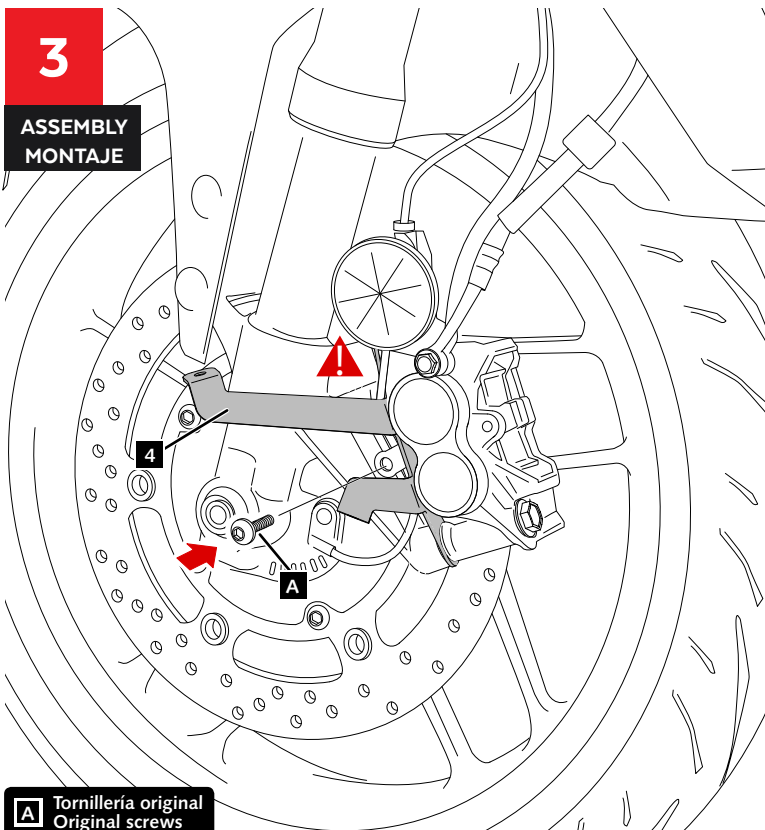


A Tornillería original
Original screws

A Par de apriete - consultar manual del fabricante
Tightening torque - consult the manufacturer's manual

3

ASSEMBLY
MONTAJE



A Tornillería original
Original screws

4

ASSEMBLY
MONTAJE

