

KAWASAKI Z900 '20-'24

M O U N T I N G I N S T R U C T I O N S

REF 22293

BRAKE COOLER



1 Person



20 min



EASY



ALLEN



Nº 3

FIX



Nº 12

ID.	PIEZA/PART	DESCRIPCIÓN	DESCRIPTION	QTY.	REF.:
1		Brake Cooler Inferior derecho	Lower Right Brake cooler	1	22293J/N/CM3
2		Brake Cooler Superior derecho	Upper Right Brake cooler	1	22293J/N/CM3
3		Brake Cooler Inferior izquierdo	Lower Left Brake cooler	1	22293J/N/CM3
4		Brake Cooler Superior izquierdo	Upper Left Brake cooler	1	22293J/N/CM3
5		Soporte derecho (R)	Right support (R)	1	SOPOR2P6-R22293
6		Soporte Izquierdo (L)	Left support (L)	1	SOPOR2P6-L22293
7		Tope de goma Ø10,5xØ7,9 mm	Ø10,5xØ7,9 mm bumper foot	2	TAPON-----95
8		Arandela de nylon M8 DIN125	M8 DIN 125 nylon washer	4	ARNV00000000265
9		Tapón tornillo M5 DIN7991	M5 DIN7991 screw cap	8	TAPON-----92
10		Tornillo M5x12 DIN7991	M5x12 DIN7991 allen screw	8	TORNI-D7991-611
11		Arandela de goma Ø4,5xØ11x2mm	Ø4,5xØ11x2mm rubber washer	8	ARAND-EPDM--722

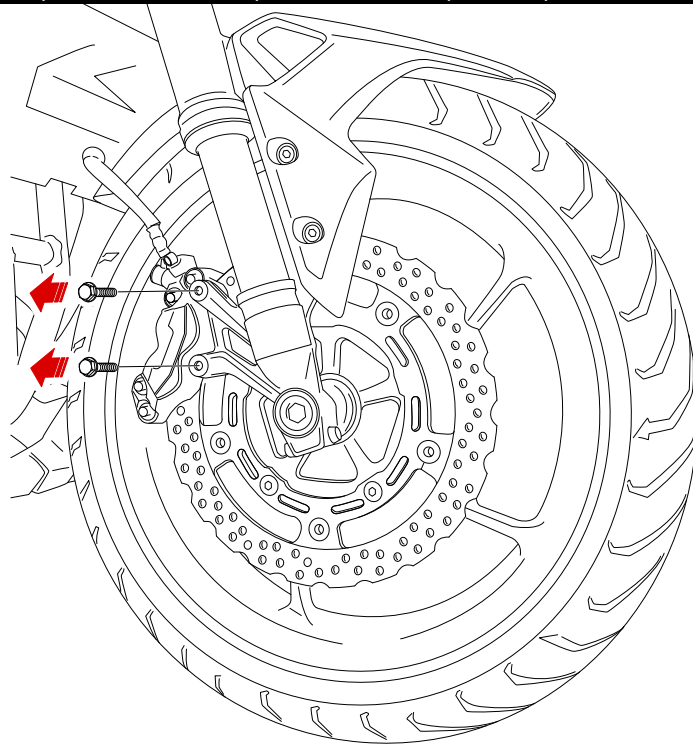
KAWASAKI Z900 '20-'24

INSTRUCCIONES DE MONTAJE - MOUNTING INSTRUCTIONS - MONTAGEANLEITUNG

Se muestra el montaje del lado derecho a modo de ejemplo, realizar los mismos pasos para el montaje del lado izquierdo.
The right side assembly is shown as an example, so the same steps can be performed for the left side assembly.

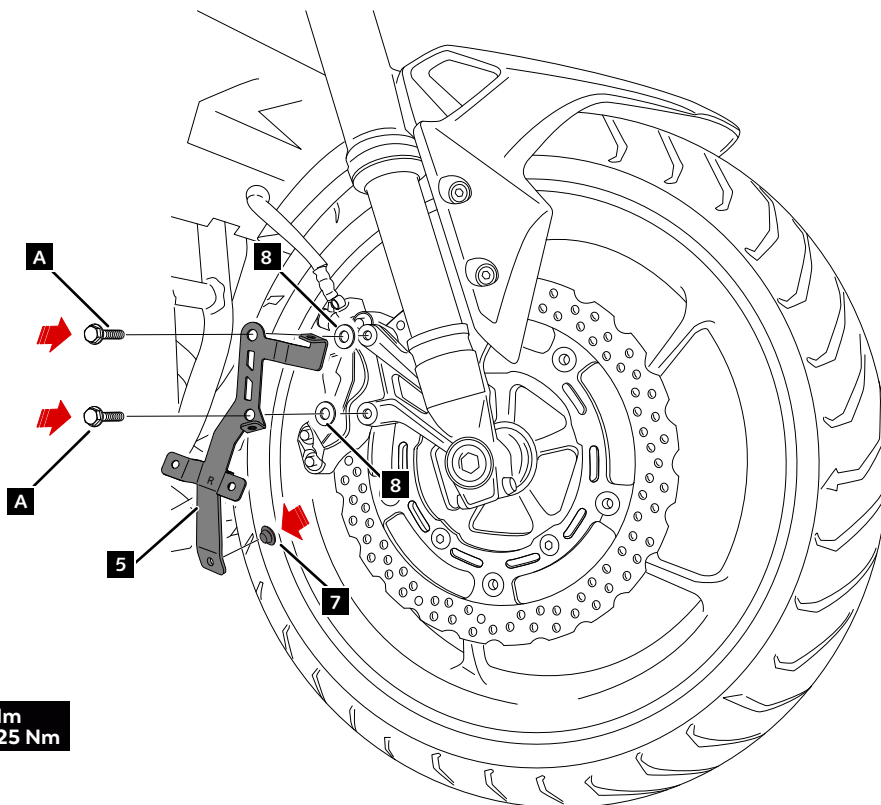
1


DISASSEMBLY
DESMONTAJE



2

ASSEMBLY
MONTAJE



A  Par de apriete - 25 Nm
Tightening torque - 25 Nm

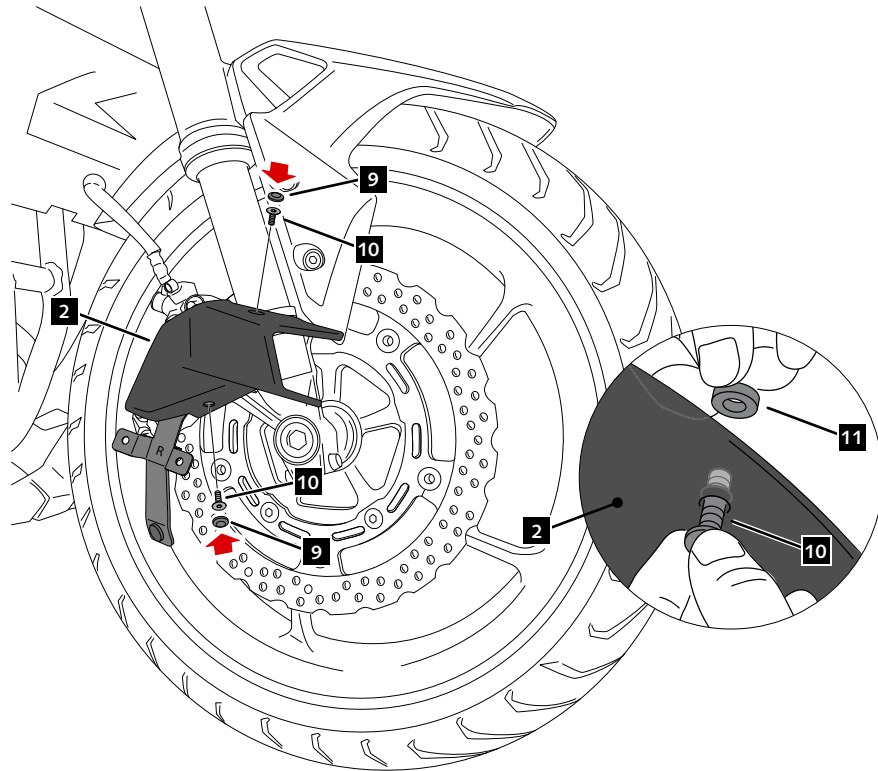
A Tornillería original
Original screws

KAWASAKI Z900 '20-'24

INSTRUCCIONES DE MONTAJE - MOUNTING INSTRUCTIONS - MONTAGEANLEITUNG

3

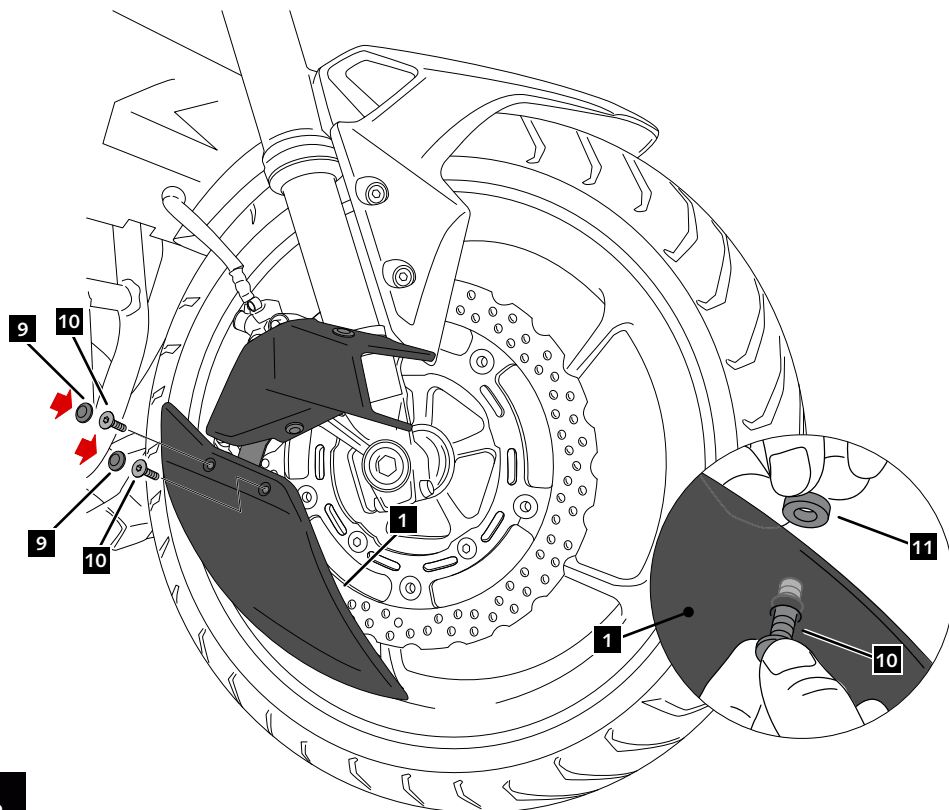
ASSEMBLY
MONTAJE



10 Par de apriete - 3 Nm
Tightening torque - 3 Nm

4

ASSEMBLY
MONTAJE



10 Par de apriete - 3 Nm
Tightening torque - 3 Nm