
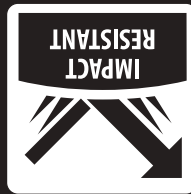



(DE) ANWENDUNG: Das Aufkleben des Aufklebers ist einfach. Vor dem Aufkleben muss die Oberfläche sauber sein. Nutzen sie hierfür Alkohol. Entfernen Sie eine Ecke des Trägerpapiers und legen den Aufkleber auf die Oberfläche. Sobald der Aufkleber in der richtigen Position liegt, kann das Trägerpapier langsam und vorsichtig entfernt werden und mit der Hand leichter Druck ausgeübt werden, um Luft herauszudrücken.

(ES) UTILIZACIÓN: La colocación del adhesivo es sencilla y antes de empear, debe tener las superficies bien limpias. Para ello, puede utilizar alcohol. Debe retirar una punta del soporte del adhesivo y presentarlo en la moto. Una vez posicionado correctamente, puede retirar el papel soporte, despacio y aplicándolo suavemente con la mano para eliminar el aire.

(EN) USAGE: Before placing the sticker, the surface where it is going to be applied on must be very clean. We recommend alcohol to do so. Remove a small section of the paper base and present the sticker on the bike. Once the sticker is placed correctly, remove slowly the rest of the paper base pressing gently with the hand in order to remove air bubbles.



TANK GRIPS



TANK GRIPS

