

BMW R1300GS '23-

M O U N T I N G I N S T R U C T I O N S

REF 21896

UPPER DEFLECTORS



TORX
T25

ALLEN
Nº 3

ID	PIEZA/PART	DESCRIPCIÓN	DESCRIPTION	QTY	REF
1		Deflector superior izquierdo	Left upper deflector	1	21896H/W/F/JM3
2		Deflector superior derecho	Right upper deflector	1	21896H/W/F/JM3
3		Soporte izquierdo	Left support	1	SOPOR2P4-L21896
4		Soporte derecho	Right support	1	SOPOR2P4-R21896
5		Silentblock Ø12xØ6x9	Ø12xØ6x9 Silentblock	6	AROPASACABLES-1
6		Casquillo con valona Ø12xØ6,8x7,3	Ø12xØ6,8x7,3 Bush with flange	6	CASQUI-1A---750
7		Tornillo Allen M5x12 Ø11 ISO 7380	M5x12 Ø11 ISO 7380 Allen screw	4	TORNI-AI----520
8		Tapón tornillo M5 ISO 7380	M5 ISO 7380 screw cap	8	TAPON-----85
9		Tornillo M5x25 Ø11 ISO 7380	M5x25 Ø11 ISO 7380 allen screw	2	TORNI-I7380-766
10		Casquillo Ø8x Ø14x 7,5	Ø8x Ø14x 7,5 arrowhead	2	CASQUI8147-0193
11		Tornillo Allen M5x20 Ø11 ISO 7380	M5x20 Ø11 ISO 7380 Allen screw	2	TORNI-I7380-730
12		Casquillo Ø8,5x Ø13x 6	Ø8,5x Ø13x 6 Arrowhead	2	CASQUI-----776
13		Tope de goma Ø10,5 xØ7,9 mm	Ø10,5 xØ7,9 mm bumper foot	2	TAPON-----95

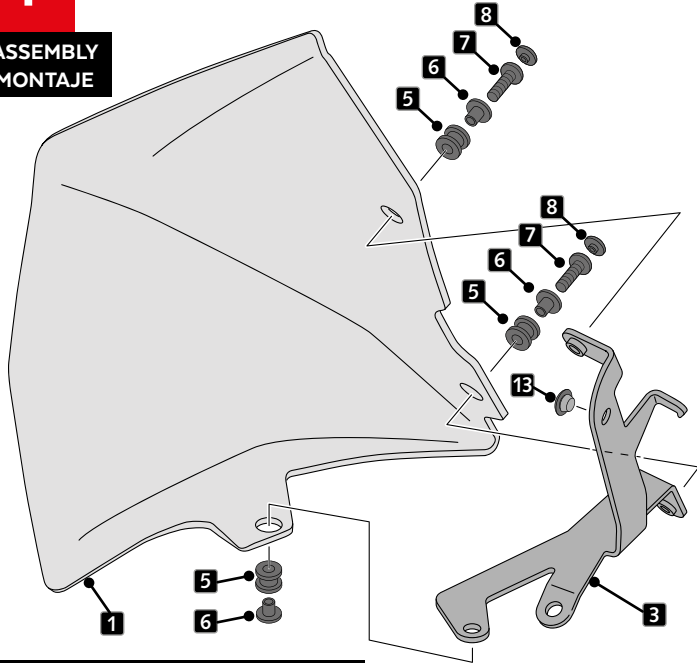
BMW R1300GS '23-

INSTRUCCIONES DE MONTAJE - MOUNTING INSTRUCTIONS - MONTAGEANLEITUNG

1

**ASSEMBLY
MONTAJE**

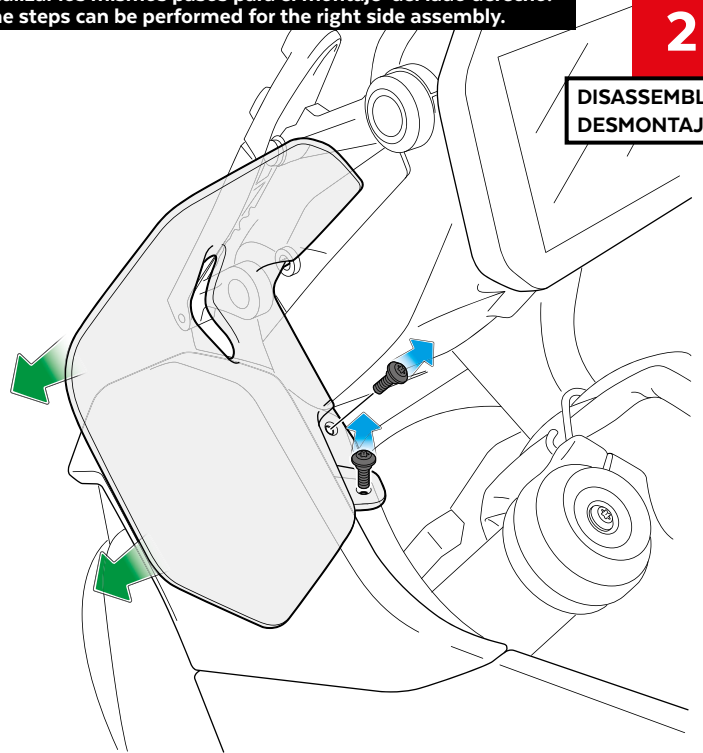
Se muestra el montaje del lado izquierdo a modo de ejemplo, realizar los mismos pasos para el montaje del lado derecho.
The left side assembly is shown as an example, so the same steps can be performed for the right side assembly.



ID-7 Par de apriete - 3,5 Nm
Tightening torque - 3,5 Nm

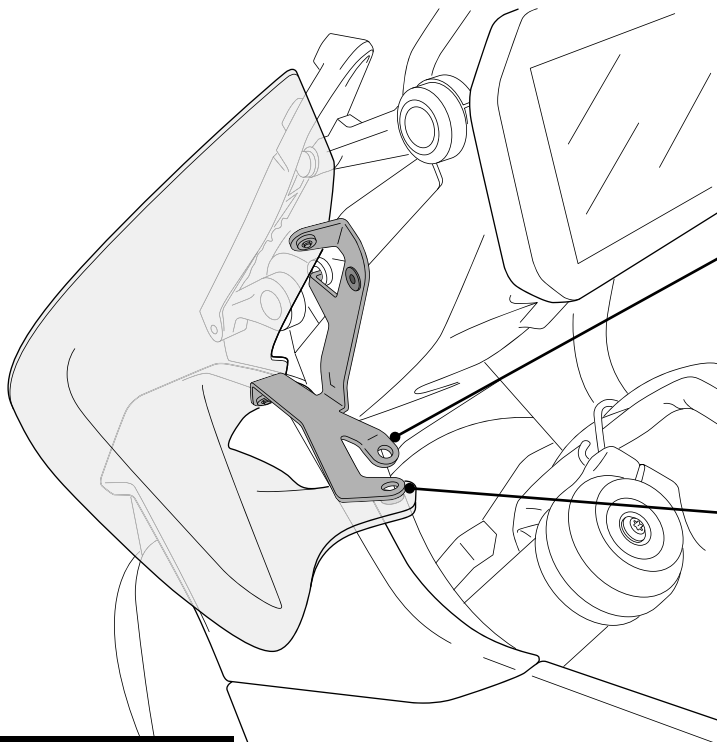
2

**DISASSEMBLY
DESMONTAJE**



3

**ASSEMBLY
MONTAJE**



ID-9 ID-11 Par de apriete - 3,5 Nm
Tightening torque - 3,5 Nm

