

KEEWAY VIESTE '21-

M O U N T I N G I N S T R U C T I O N S

REF 20713

WINDSHIELD V-TECH TOURING



1 Person



10 min



EASY



ALLEN

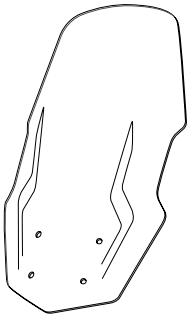



Nº 4

TORX

T25



En las revisiones del vehículo es conveniente efectuar también el mantenimiento de apriete de toda la tornillería del semicarenado, especialmente los tornillos que fijan éste al vehículo. **Gracias por su atención.**
It would be convenient to retight the semifairing screws, specially the ones that are fixed to the motorcycle, whenever you maintain the vehicle. **Thanks for your attention.**

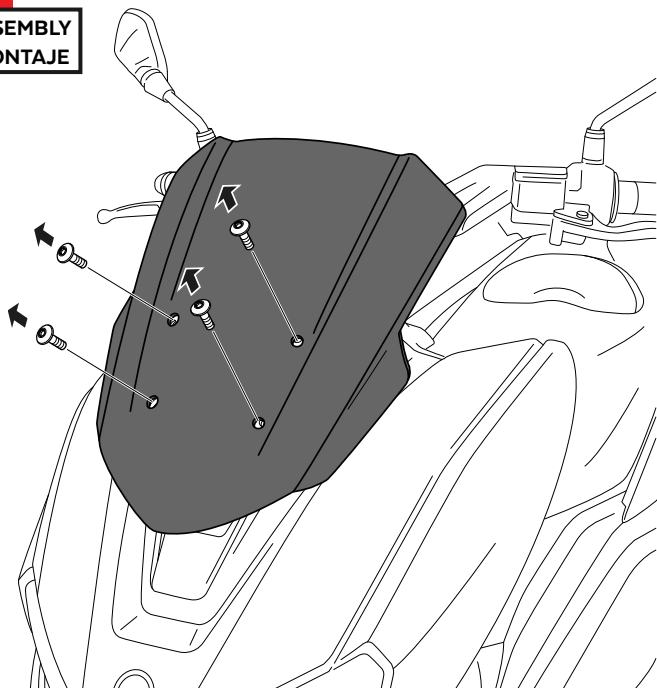
ID.	PIEZA/PART	DESCRIPCIÓN	DESCRIPTION	QTY.	REF.:
1		Cúpula	Screen	1	20713W/F/HM3
2		Tornillo allen M6x25 Ø14 ISO 7380	M6x25 Ø14 ISO 7380 allen screw	4	TORNI-I7380-405
3		Arandela Nylon M6	M6 nylon washer	4	ARANDEPNVCN0246
4		Tapón tornillo M6 ISO 7380	M6 ISO 7380 screw cap	4	TAPON-----86

KEEWAY VIESTE '21-

INSTRUCCIONES DE MONTAJE - MOUNTING INSTRUCTIONS - MONTAGEANLEITUNG

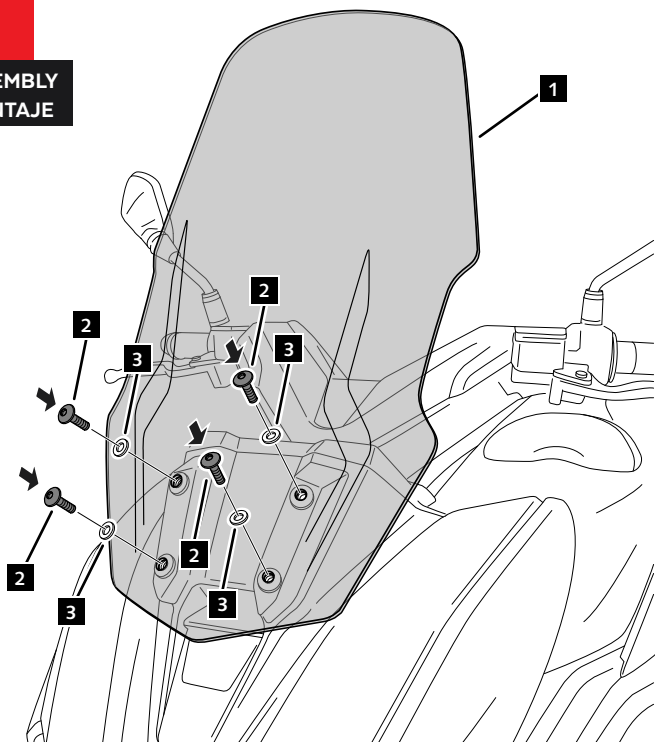
1

**DISASSEMBLY
DESMONTAJE**



2

**ASSEMBLY
MONTAJE**



3

**ASSEMBLY
MONTAJE**

