


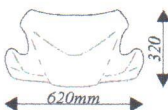
Semicarenado linea

# CITY adaptable a

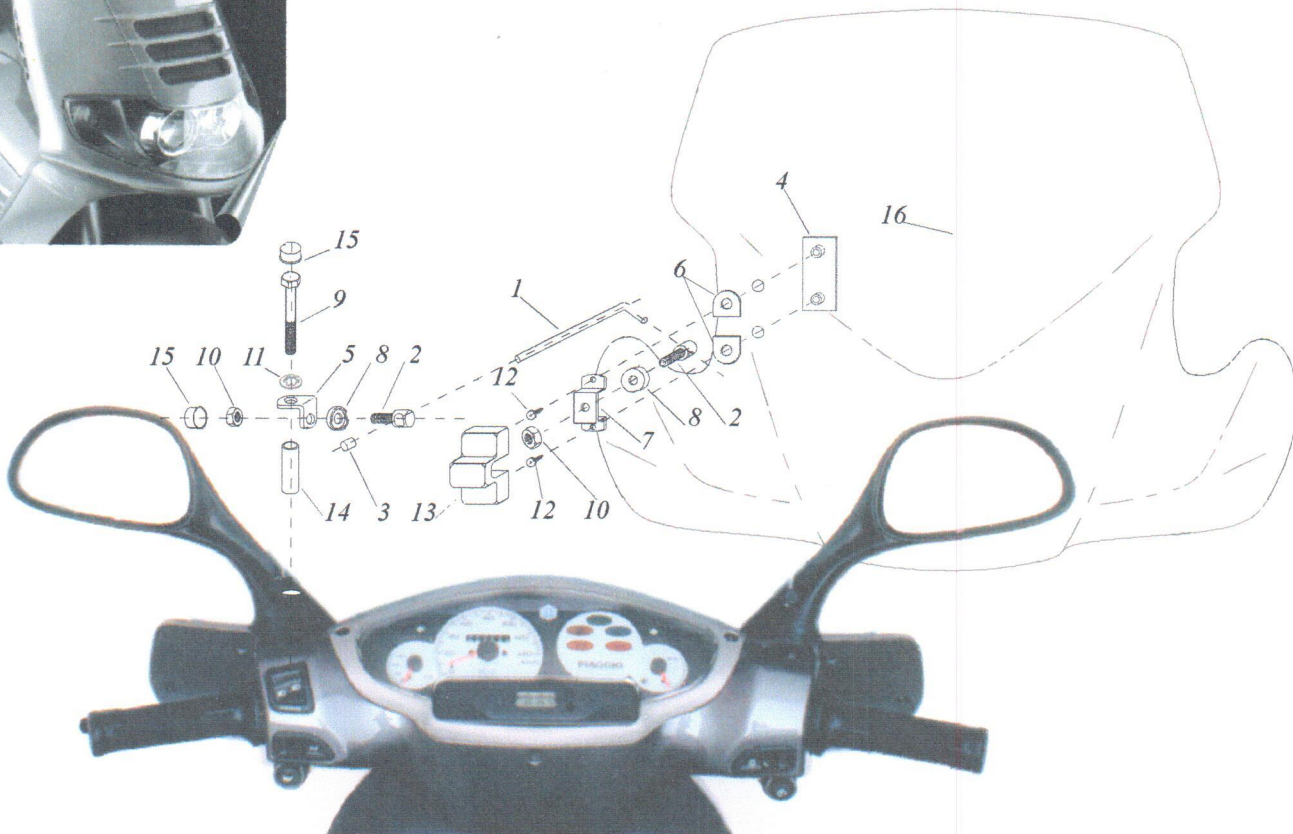
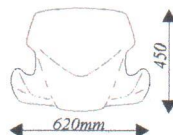
PIAGGIO SKIPPER LX125 / LXT150





modelo SPORT  
□ ref<sup>a</sup>.:0480



modelo TOURING  
□ ref<sup>a</sup>.:0478




**MATERIAL SUMINISTRADO Y ORDENADO PARA SU MONTAJE AL VEHÍCULO:**

NÚMERO	DENOMINACIÓN	CANTIDAD
1	varilla de $\phi 9 \times 160$	2
2	tornillo con taladro pasante M8x30	4
3	tope de plástico	2
4	soporte plástico	2
5	soporte 	2
6	separador	4
7	soporte 	2
8	arandela con rebajes	4
9	tornillo M8x110	2
10	tuerca M8 grafilada	4
11	arandela estriada $\phi 8$	2
12	tornillo philips $\phi 5 \times 13$	4
13	envolvente	2
14	casquillo $\phi 13 \times \phi 8 \times 37$	2
15	caperuza de plástico $\phi 8$	4
16	pantalla ahumada	1

La fijación de este carenabris se consigue encima de los casquillos de los retrovisores (se añade el casquillo n° 14 y se cambia el tornillo n° 9) tal como se indica en el croquis adjunto.

gracias por su atención



MOTOPLASTIC, S.A.

Molino de la sal,1  
08400 GRANOLLERS  
Barcelona  
Telf. (93)849 06 33 / 08 67  
FAX (93)849 09 88

WEB <http://www.cambrabcn.es/motoplastic>  
e-mail [motoplastic@cambrabcn.es](mailto:motoplastic@cambrabcn.es)

MADE  
IN  
SPAIN